



Правительство Москвы
Департамент финансов
города Москвы

Программа государственных заимствований города Москвы на 2014 год

Докладчик

**КОВАЛЕНКО
АЛЕКСАНДР ЮРЬЕВИЧ**

*Заместитель руководителя
Департамента финансов города Москвы*

*Телефон: + 7 (499) 2511270
Э-почта: AYUKovalenko@fin.dep.mos.ru*

22 января 2014, г. Москва

Фактическое и плановое исполнение бюджета города Москвы

млрд. рублей

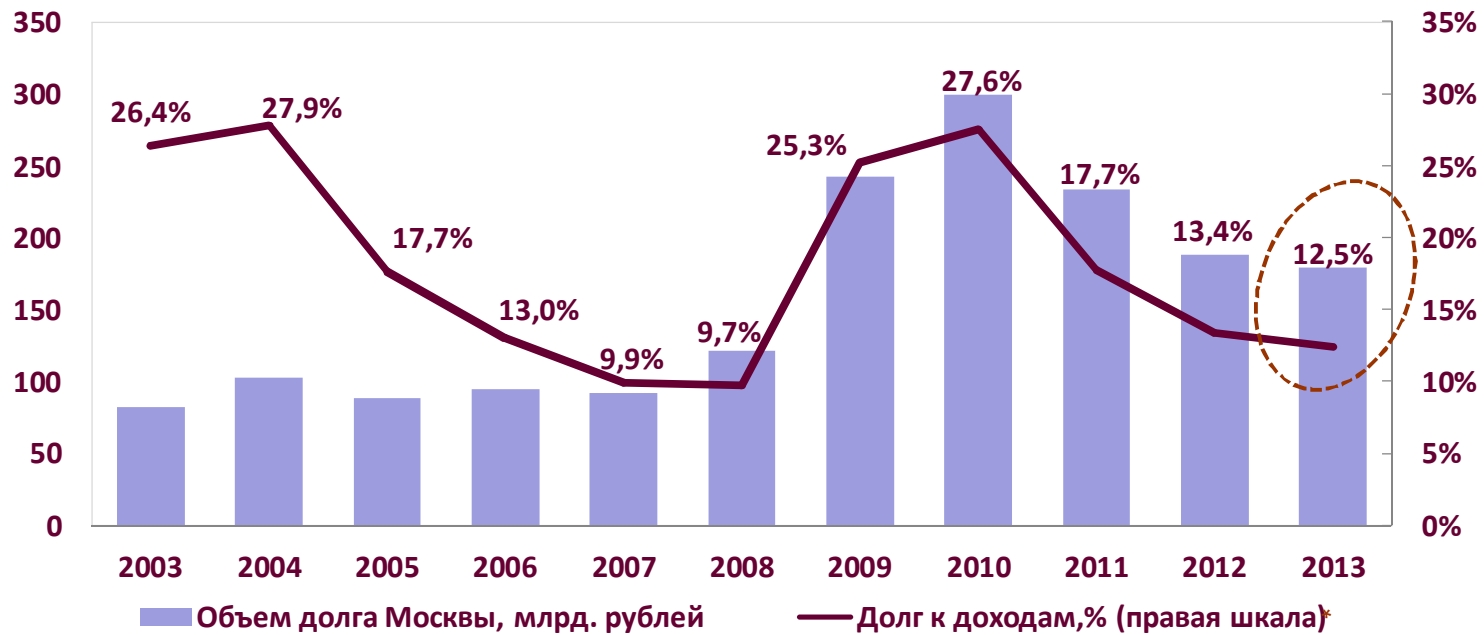
	2008	2009	2010	2011	2012	2013	2014	2015	2016
	<i>факт</i>					<i>Оценка*</i>	<i>план**</i>		
Доходы бюджета	1 290	1 009	1 126	1 480	1 488	1 481	1 503	1 585	1 664
Расходы бюджета	1 316	1 155	1 106	1 399	1 535	1 529	1 651	1 708	1 766
Дефицит(-)/Профицит(+)	-26	-145	20	81	-47	-48	-148	-123	-102
Финансирование дефицита бюджета за счет заимствований	25	107	58	-59	-40	-11	89	89	35
Прочие источники финансирования дефицита	1	38	-78	-22	86	59	59	34	68

* по состоянию на 14.01.2014 г.

** в соответствии с Законом города Москвы от 18.12.2013 г. № 70 «О бюджете города Москвы на 2014 год и плановый период 2015 и 2016 годов»

- *Консервативная бюджетная политика*
- *Рост кредитоспособности*
- *Стабильный инвестиционный кредитный рейтинг*

Динамика долга Москвы в 2003 – 2013 годах



- Объем долга на начало 2014 года – 179,2 млрд,рублей
- Объем долга / Доходы Бюджета = 12,5%

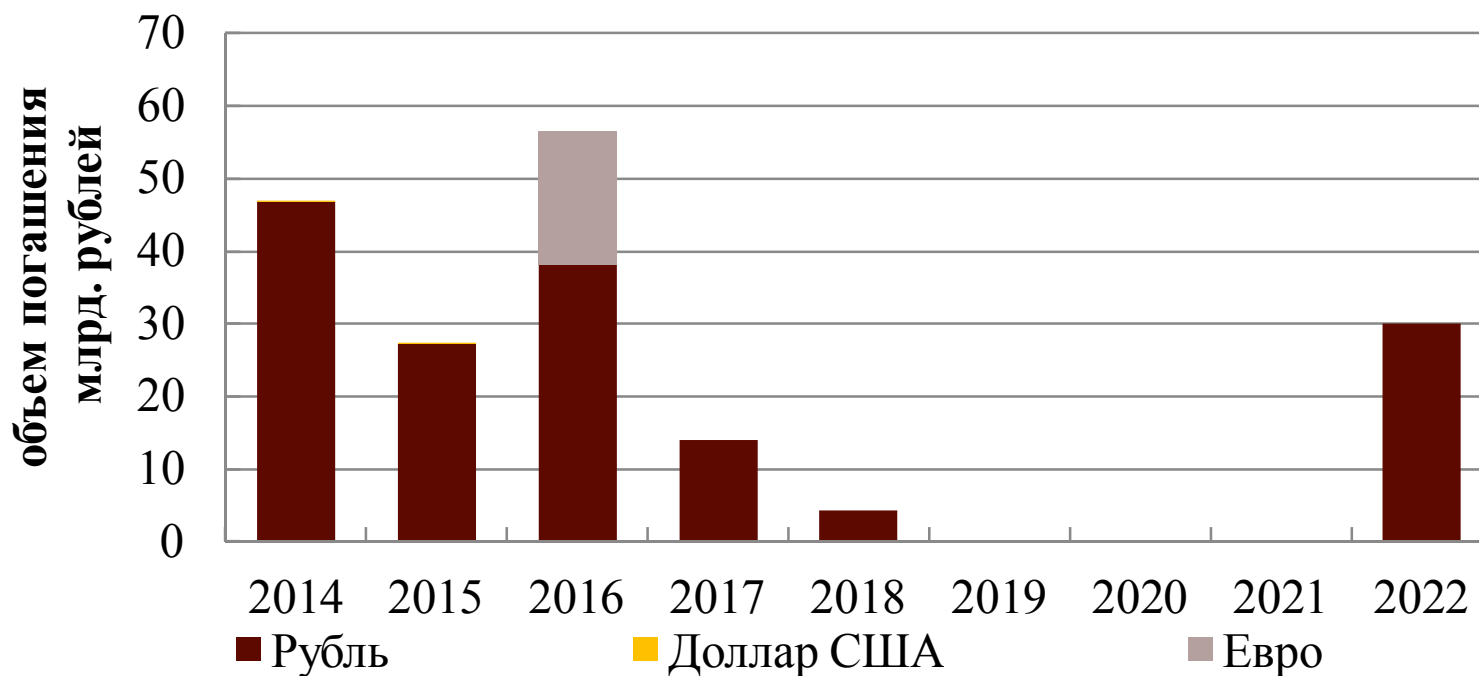
* без учета возмездных поступлений

Структура долга города Москвы на 1 января 2014 года



- *Доля рыночных инструментов – более 93%*
- *Доля внешних займов в иностранной валюте – около 10%*

Срочная структура долга города Москвы (на 1 января 2014 года)



- *Долг распределен в диапазоне с 2014 по 2022 годы*
- *Максимальный объем погашения, около 57 млрд. рублей – 2016 год*
- *Погашение займов в иностранной валюте – 2016 год*

**Программа государственных заимствований города Москвы
на 2013-2016 годы**

млрд. рублей

	2013 (факт)	2014	2015 (план*)	2016
Привлечение заимствований				
внутренние заимствования				
государственные ценные бумаги	29,69	134,52	112,75	102,10
итого привлечение	29,69	134,52	112,75	102,10
Погашение заимствований				
внутренние заимствования				
государственные ценные бумаги	25,65	36,73	22,00	46,51
бюджетные кредиты, полученные от других бюджетов бюджетной системы Российской Федерации	15,19	9,22	1,49	
	40,84	45,95	23,49	46,51
внешние заимствования				
кредиты кредитных организаций в иностранной валюте				20,88
				20,88
итого погашение	40,84	45,95	23,49	67,39
ИТОГО	-11,15	88,57	89,26	34,71

* в соответствии с Законом города Москвы от 18.12.2013 г. № 70 «О бюджете города Москвы на 2014 год и плановый период 2015 и 2016 годов»

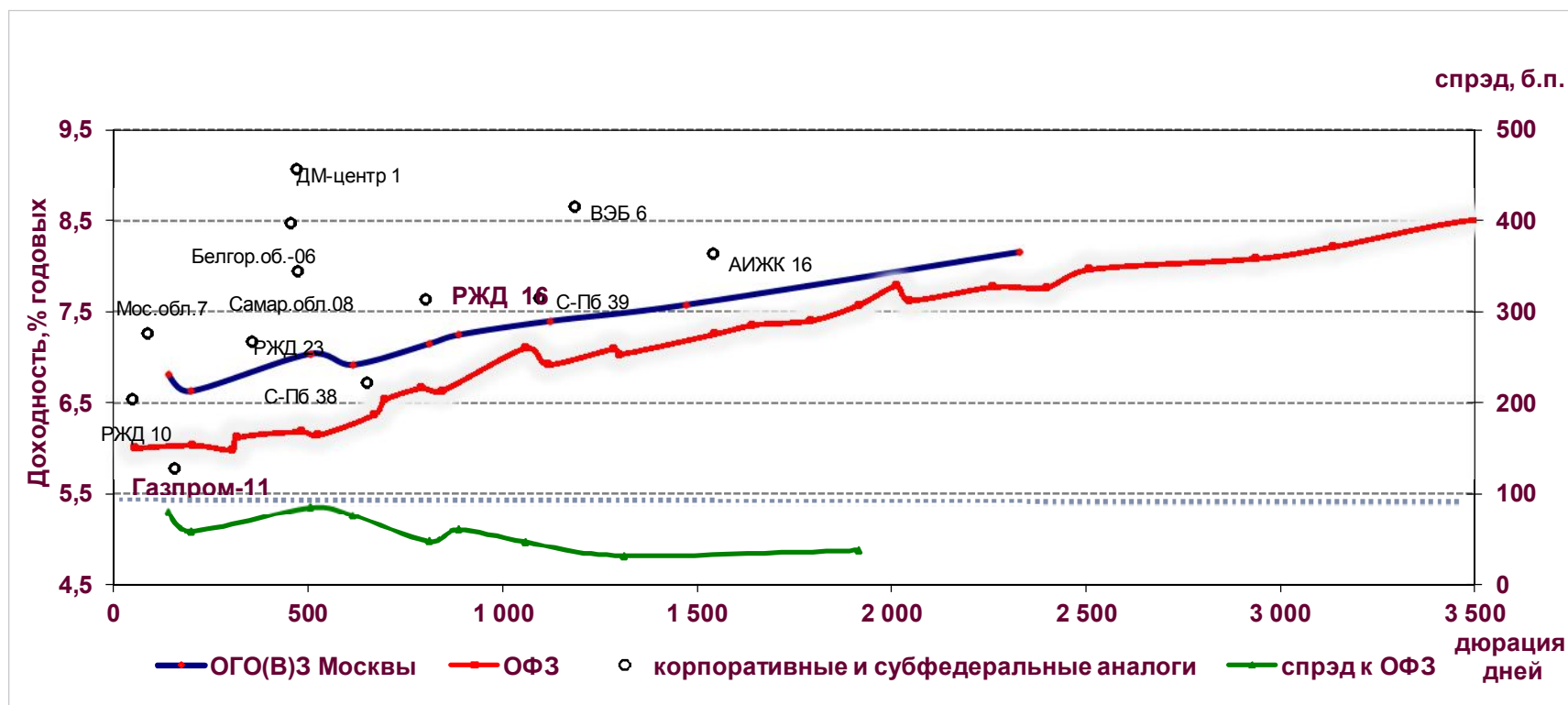
Выпуски, планируемые к размещению в 2014 году

Номер выпуска	Дата погашения	Объем выпуска	Вид облигаций	Ставка купонного дохода, % годовых
25068	27.09.2018	40,0	с постоянным купонным доходом	7,20
26069	18.05.2021	40,0		7,50
26070	04.06.2019	40,0		7,25
25071	13.06.2017	40,0		7,00

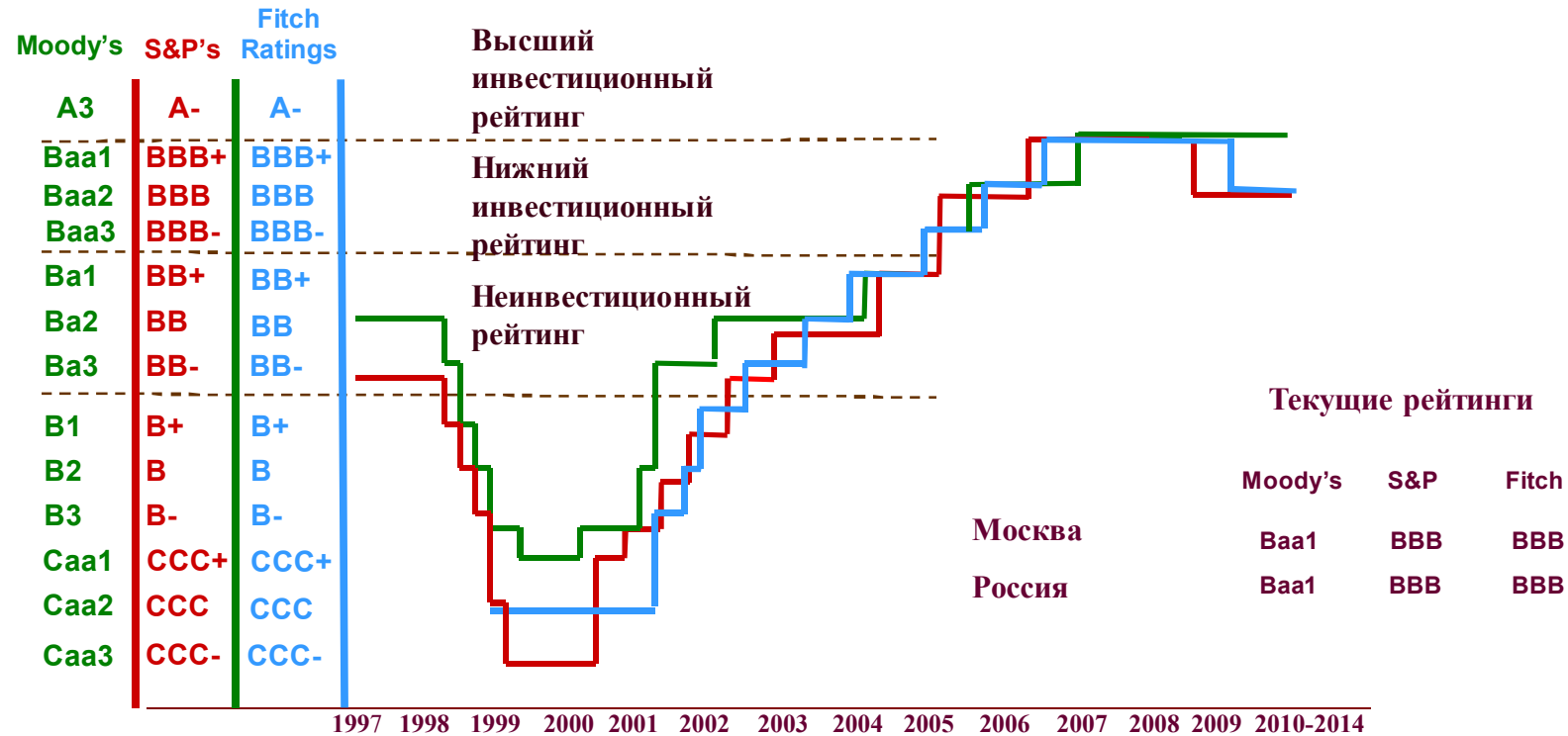
Цели:

- *Оптимизация структуры долга*
- *Повышение ликвидности рынка*
- *Содействие формированию кривой доходности*

Уровни доходностей на российском долговом рынке (на 20 января 2014 года)



Рейтинги города Москвы



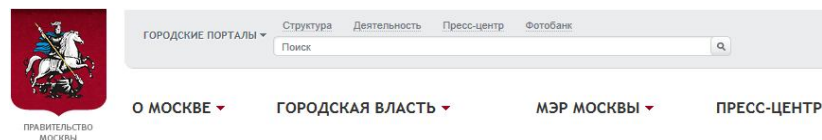
- Рейтинги трех агентств
- Рейтинги на уровне Российской Федерации

Информационные ресурсы

Официальный сервер Правительства Москвы



www.findep.mos.ru



www.mos.ru



www.moscowdebt.ru