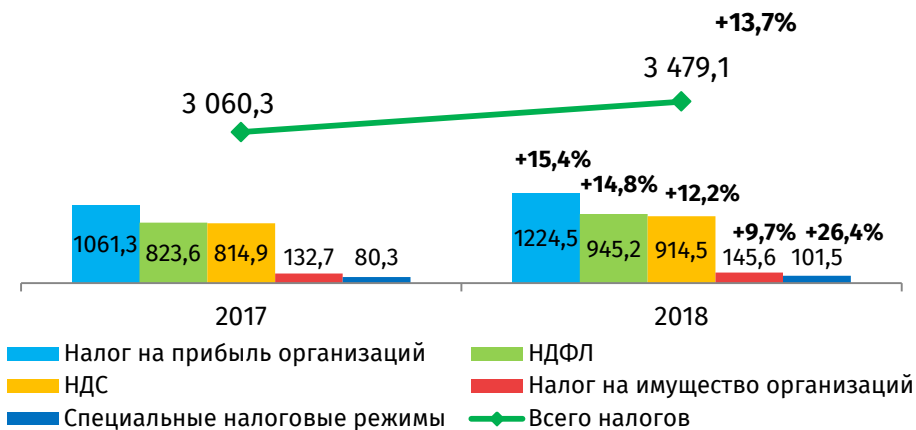


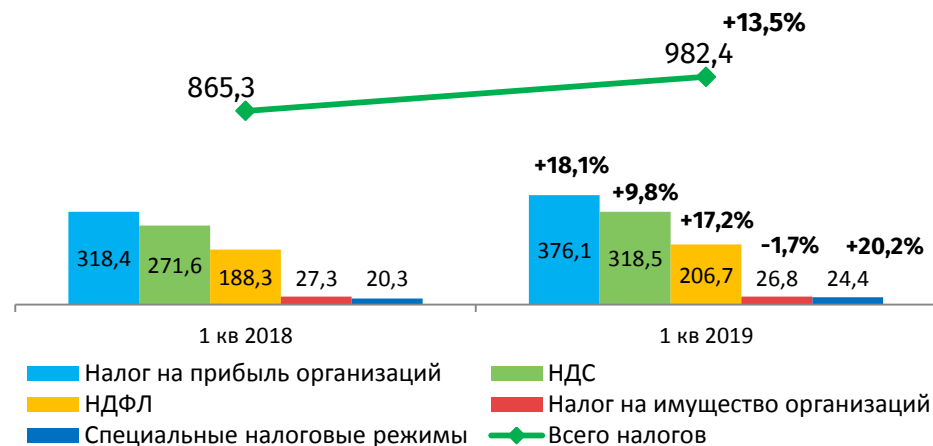
ОСНОВНЫЕ НАЛОГОВЫЕ ПОСТУПЛЕНИЯ ОТ НАЛОГОПЛАТЕЛЬЩИКОВ ГОРОДА МОСКВЫ В КОНСОЛИДИРОВАННЫЙ БЮДЖЕТ РФ

Структура и динамика налоговых поступлений в 2018 году (млрд рублей)



- По итогам 2018 года суммы поступивших налоговых платежей возросли на 13,7%.
- Наибольшая динамика наблюдается по специальным налоговым режимам (+26,4%)
- В общем объеме прироста налоговых платежей 37,2% обеспечено ростом поступлений по налогу на прибыль организаций

Структура и динамика налоговых поступлений в 1 квартале 2019 года (млрд рублей)

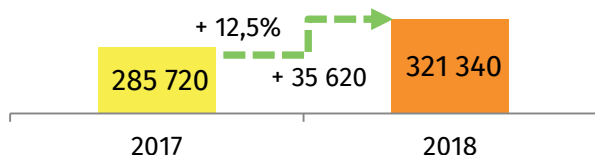


- В 1 квартале 2019 года тенденция роста налоговых поступлений сохранилась.
- Наибольшая динамика также наблюдается по специальным налоговым режимам (+20,2%)
- В общем объеме прироста налоговых платежей 49,3% обеспечено ростом поступлений по налогу на прибыль организаций

ДИНАМИКА КОЛИЧЕСТВА ЮРИДИЧЕСКИХ ЛИЦ И ИНДИВИДУАЛЬНЫХ ПРЕДПРИНИМАТЕЛЕЙ В 2018 ГОДУ

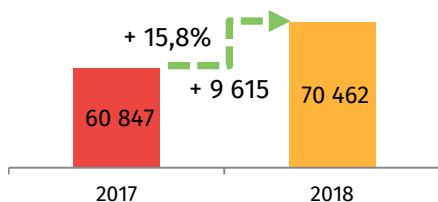
Динамика количества индивидуальных предпринимателей

Действующие индивидуальные предприниматели, ед.

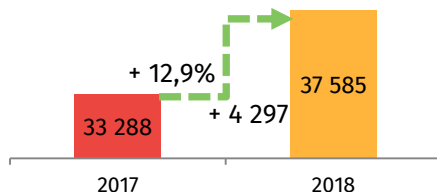


В 2018 году наблюдается значительный рост количества индивидуальных предпринимателей.

Зарегистрированные индивидуальные предприниматели, ед.

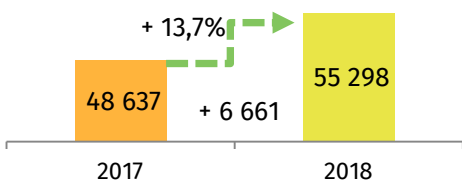


Индивидуальные предприниматели, прекратившие деятельность, ед.

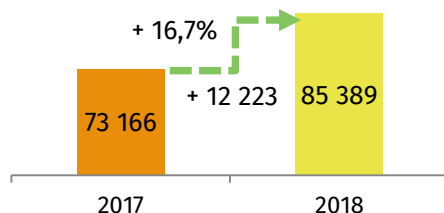


Темп регистрации новых ИП выше темпа прекращения деятельности ИП. Рост количества индивидуальных предпринимателей **связан с применением в городе мер по стимулированию малого и среднего бизнеса, развитием патентной системы налогообложения.**

Количество индивидуальных предпринимателей, применяющих патентную систему налогообложения (чел.)

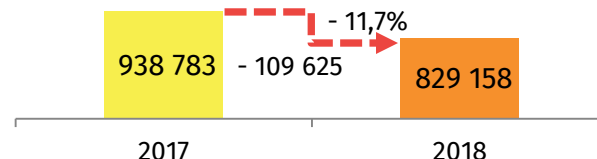


Всего выдано патентов (ед.)



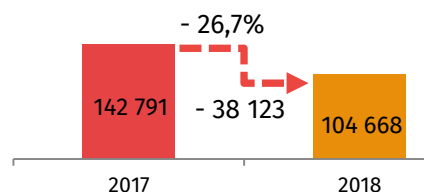
Динамика количества юридических лиц

Действующие юридические лица, ед.

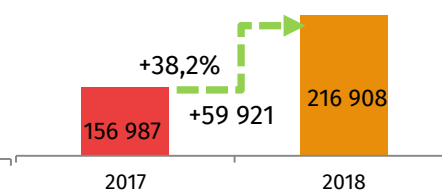


На фоне роста количества индивидуальных предпринимателей отмечается снижение количества юридических лиц на 11,7% (109,6 тыс. ед.). При этом 101 тыс. ед. (92%) составляют общества с ограниченной ответственностью.

Зарегистрированные юридические лица, ед.



Юридические лица, прекратившие деятельность, ед.



Количество юридических лиц, прекративших деятельность, в том числе по решению налоговых органов (94% в общем объеме ЮЛ, прекративших деятельность), возросло. При этом количество вновь зарегистрированных ЮЛ снижается. Снижение количества юридических лиц, с одной стороны, **обусловлено работой налоговых органов по актуализации ЕГРЮЛ и исключению недействующих налогоплательщиков**, с другой стороны, – регистрацией субъектов экономической деятельности, целью которых является реальное ведение предпринимательской деятельности.

В 2018 году доля индивидуальных предпринимателей, применяющих ПСН, составила **17,2%** от общего числа зарегистрированных ИП, что на 0,2 п.п. превышает уровень 2017 года.