

Краткий обзор рынка облигаций Городского облигационного (внутреннего) займа Москвы с 4 по 8 декабря 2017 года

По итогам торгов ОГО(В)З Москвы на ПАО «Московская биржа» за период с 4 по 8 декабря объем торгов в режиме основных торгов составил 15,45 млн. рублей, уменьшившись на 32,62 млн. рублей по сравнению с аналогичным показателем предыдущего периода.

В режиме переговорных сделок торгов не было.

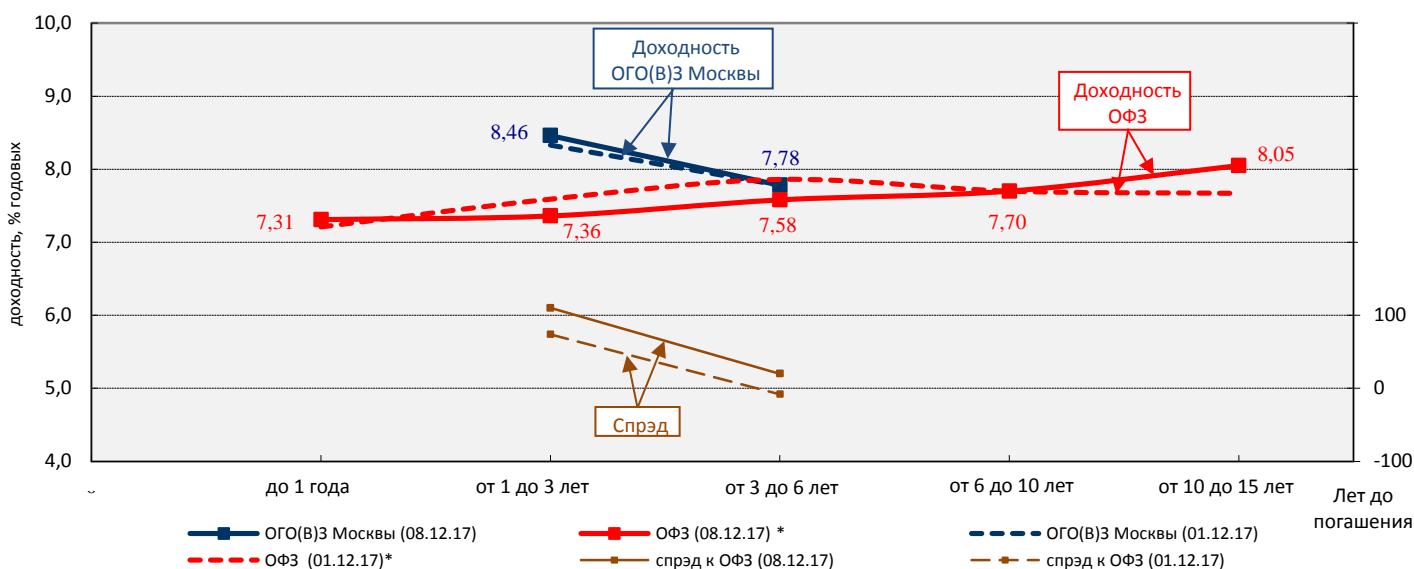
За прошедшую неделю объем торгов составил:

- в сегменте ОГО(В)З Москвы со сроком погашения от 1 года до 3 лет – 98,36 % от суммарного объема торгов ОГО(В)З Москвы. Средневзвешенная доходность всех совершенных сделок в данном сегменте ОГО(В)З Москвы составила 8,46 % годовых, увеличившись на 13 б.п.;

- в сегменте ОГО(В)З Москвы со сроком погашения от 3 до 6 лет – 1,64 % от суммарного объема торгов ОГО(В)З Москвы. Средневзвешенная доходность всех совершенных сделок в данном сегменте ОГО(В)З Москвы осталась без изменения и составила 7,78 % годовых.

Изменение значений индексов ОГО(В)З Москвы и ОФЗ по срокам погашения и спреда между ними с 1 по 8 декабря 2017 года

спред, б.п.

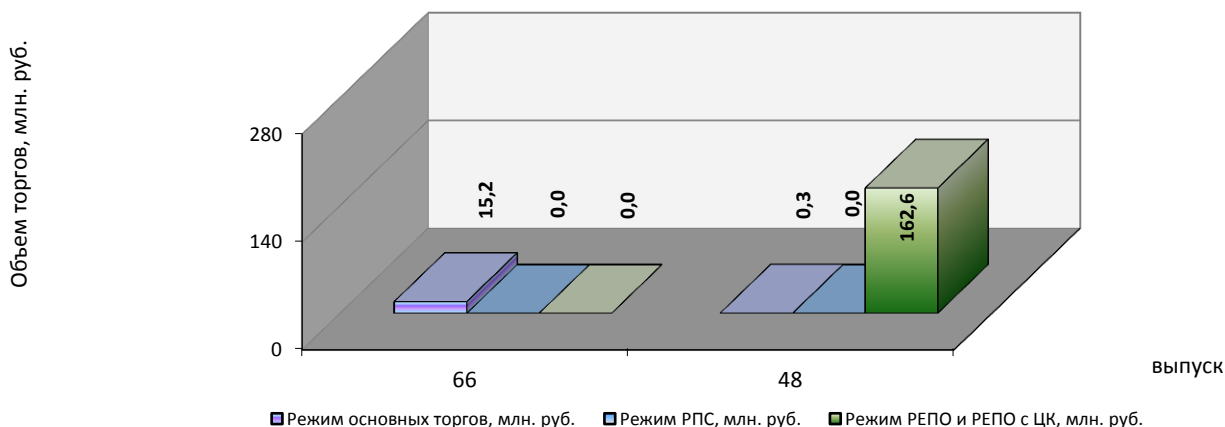


*Расчет индексов ОФЗ без учета облигаций с переменным купонным доходом

Среднедневной объем торгов рынка ОГО(В)З Москвы за неделю составил 3,09 млн. рублей, уменьшившись на 6,52 млн. рублей по сравнению с аналогичным показателем предыдущего периода.

Объем торгов в режиме РЕПО и РЕПО с ЦК с ОГО(В)З Москвы за неделю уменьшился с 0,47 млрд. рублей до 0,16 млрд. рублей.

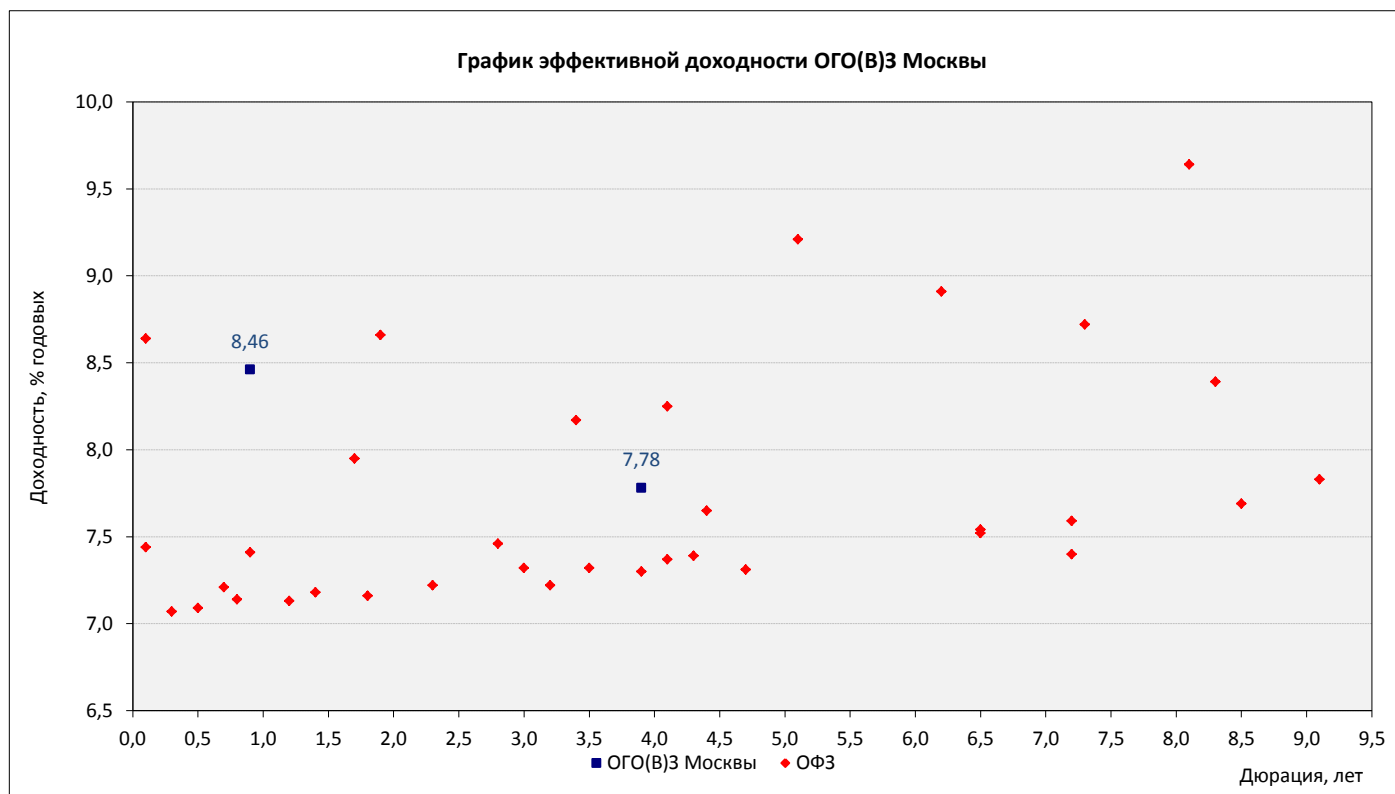
Объем торгов по выпускам ОГО(В)З Москвы на ПАО "Московская биржа"



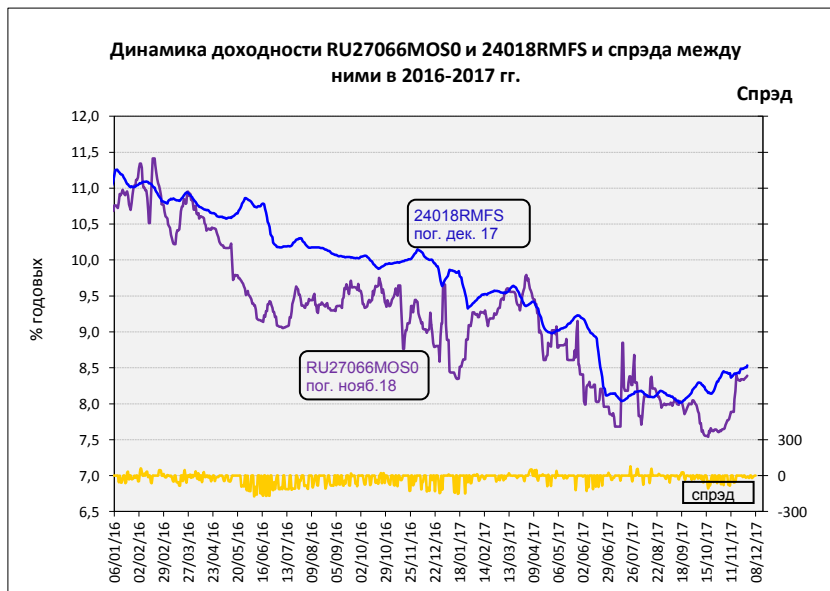
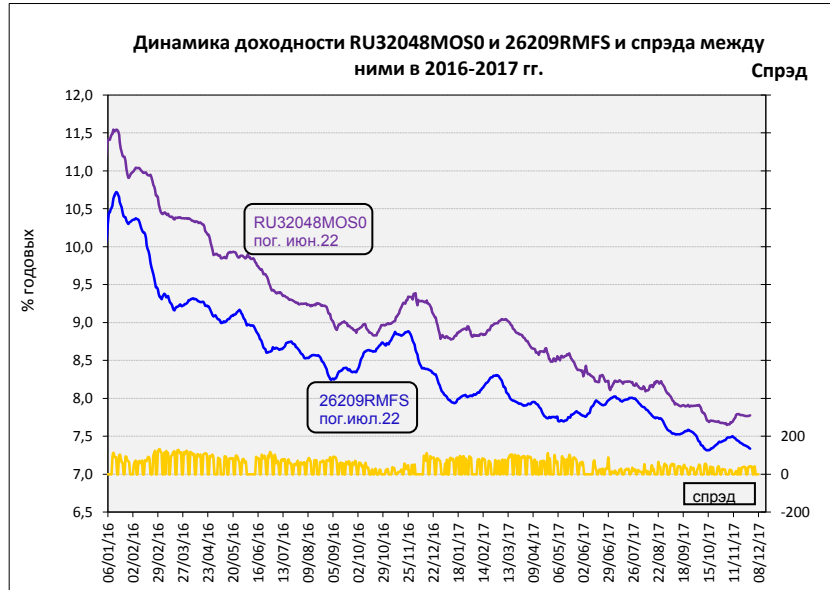
По итогам торгов 8 декабря 2017 года доходности выпусков ОГО(В)З Москвы составили 8,46 % и 7,78 % годовых. Спрэды доходности выпусков ОГО(В)З Москвы к выпускам ОФЗ с аналогичными показателями дюрации составили минус 18 б.п. и 48 б.п. соответственно.

Уровни средневзвешенных доходностей по выпускам ОГО(В)З Москвы и спреда к аналогам ОФЗ

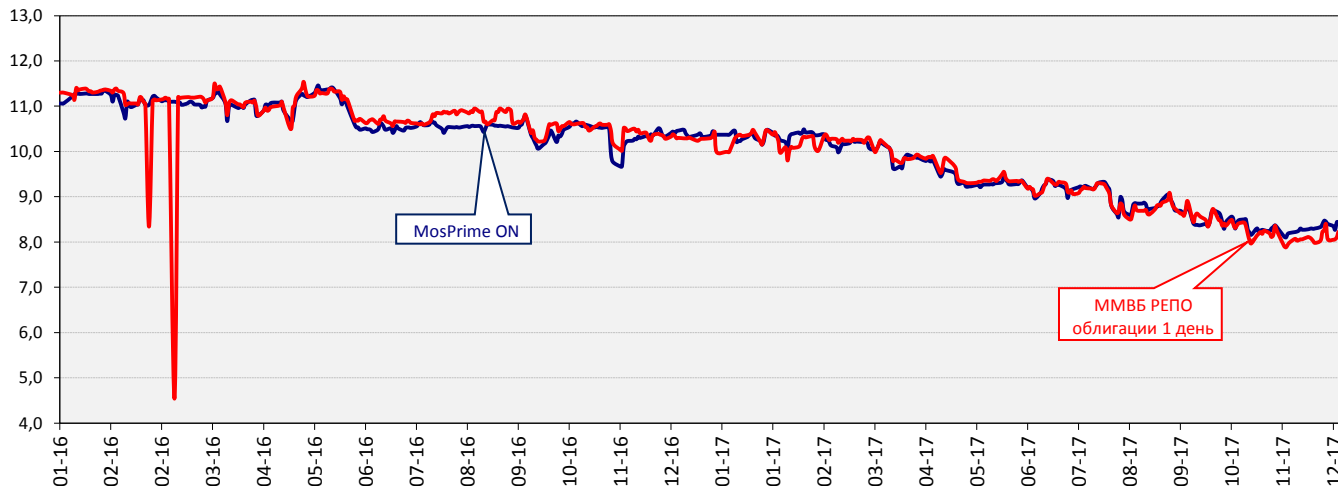
Выпуск ОГО(В)З Москвы	RU27066MOS0	RU32048MOS0
Дата погашения	23 ноя 18	11 июн 22
Объем в обращении, млрд.руб.	4,35	30,00
Дюрация, лет	0,9	3,9
Доходность, % годовых	8,46	7,78
Изменение за период 01/12/17 - 08/12/17, % годовых	0,02	0,02
Спрэд к аналогу ОФЗ 08/12/17 г., б.п.	-18	48



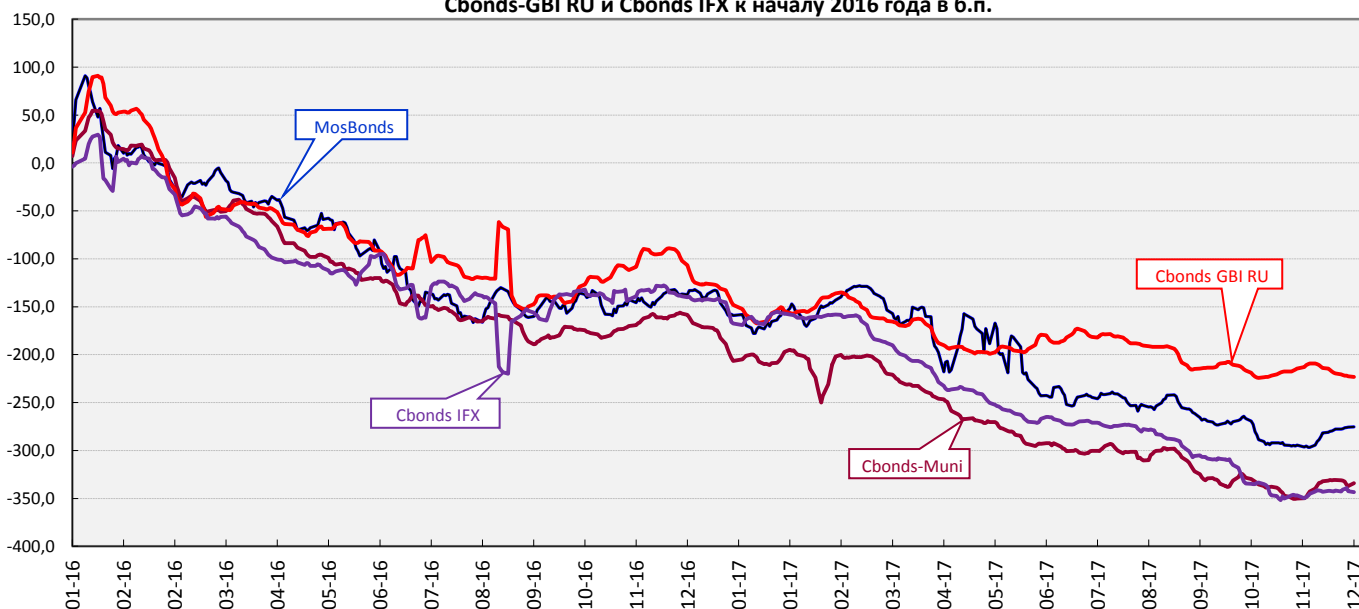
Динамика доходности выпусков ОГО(В)З Москвы



Динамика ставок РЕПО (ММВБ облигации) и MosPrime ON в 2016 - 2017 годах, %



Динамика изменения средневзвешенных доходностей индексов MosBonds, Cbonds-Muni, Cbonds-GBI RU и Cbonds IFX к началу 2016 года в б.п.



Динамика ключевой ставки Банка России, ставок MosPrime Rate и NDF (1W), %

