

Краткий обзор рынка облигаций Городского облигационного (внутреннего) займа Москвы с 21 по 25 августа 2017 года

По итогам торгов ОГО(В)З Москвы на ПАО «Московская биржа» за период с 21 по 25 августа объем торгов в режиме основных торгов составил 35,49 млн. рублей, уменьшившись на 15,24 млн. рублей по сравнению с аналогичным показателем предыдущего периода.

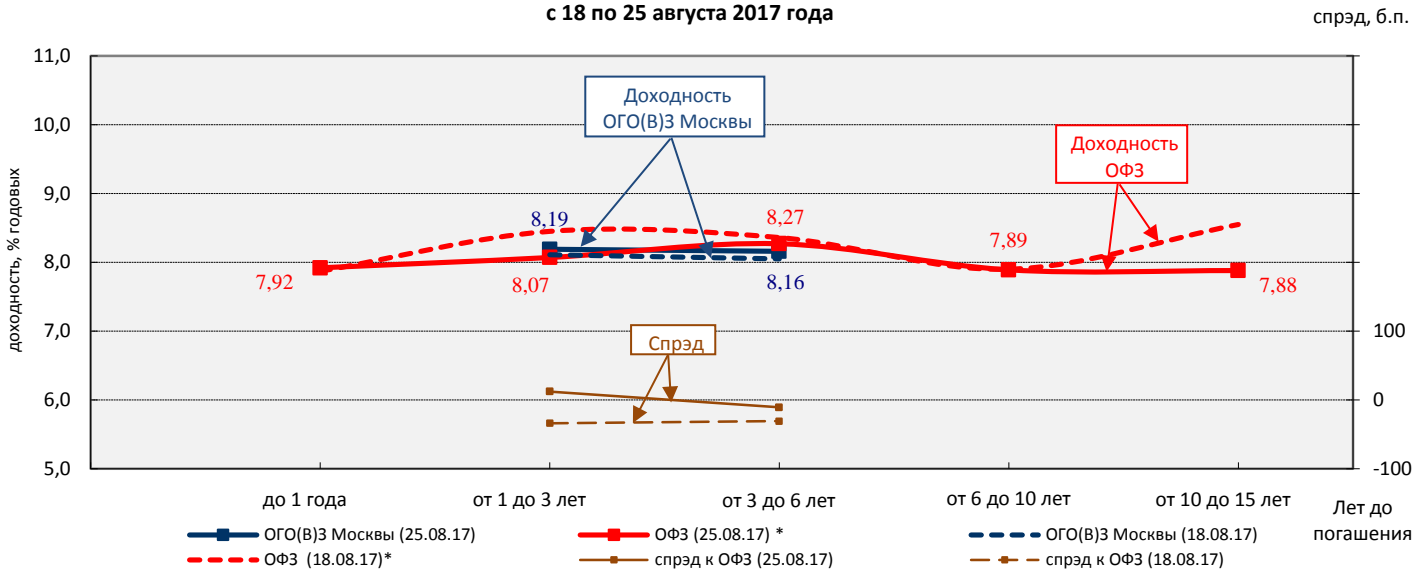
В режиме переговорных сделок торгов не было.

За прошедшую неделю объем торгов составил:

- в сегменте ОГО(В)З Москвы со сроком погашения от 1 года до 3 лет – 13,08 % от суммарного объема торгов ОГО(В)З Москвы. Средневзвешенная доходность всех совершенных сделок в данном сегменте ОГО(В)З Москвы составила 8,19 % годовых, увеличившись на 8 б.п. ;

- в сегменте ОГО(В)З Москвы со сроком погашения от 3 до 6 лет – 86,92 % от суммарного объема торгов ОГО(В)З Москвы. Средневзвешенная доходность всех совершенных сделок в данном сегменте ОГО(В)З Москвы составила 8,16 % годовых, увеличившись на 11 б.п.

Изменение значений индексов ОГО(В)З Москвы и ОФЗ по срокам погашения и спреда между ними с 18 по 25 августа 2017 года

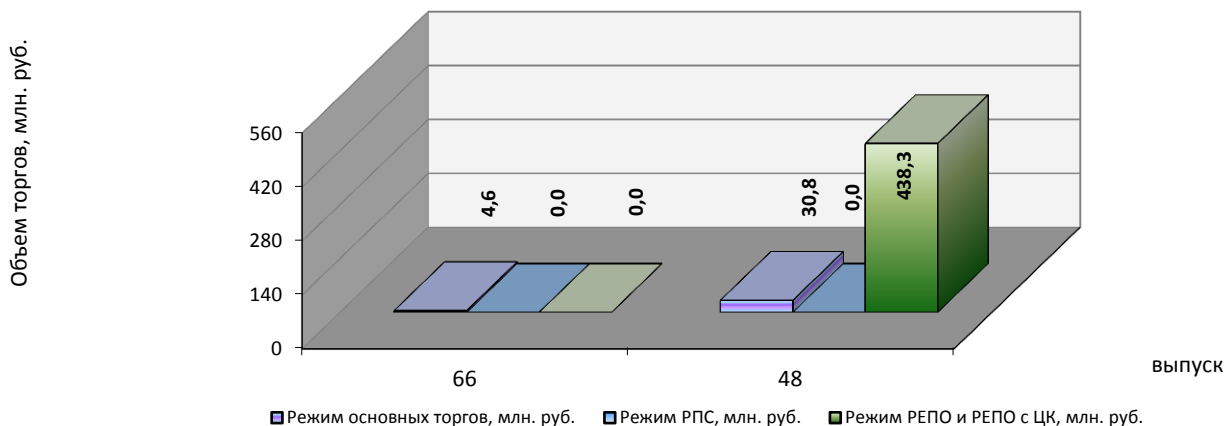


*Расчет индексов ОФЗ без учета облигаций с переменным купонным доходом

Среднедневной объем торгов рынка ОГО(В)З Москвы за неделю составил 7,10 млн. рублей, уменьшившись на 3,05 млн. рублей по сравнению с аналогичным показателем предыдущего периода.

Объем торгов в режиме РЕПО и РЕПО с ЦК с ОГО(В)З Москвы за неделю уменьшился с 0,48 млрд. рублей до 0,44 млрд. рублей.

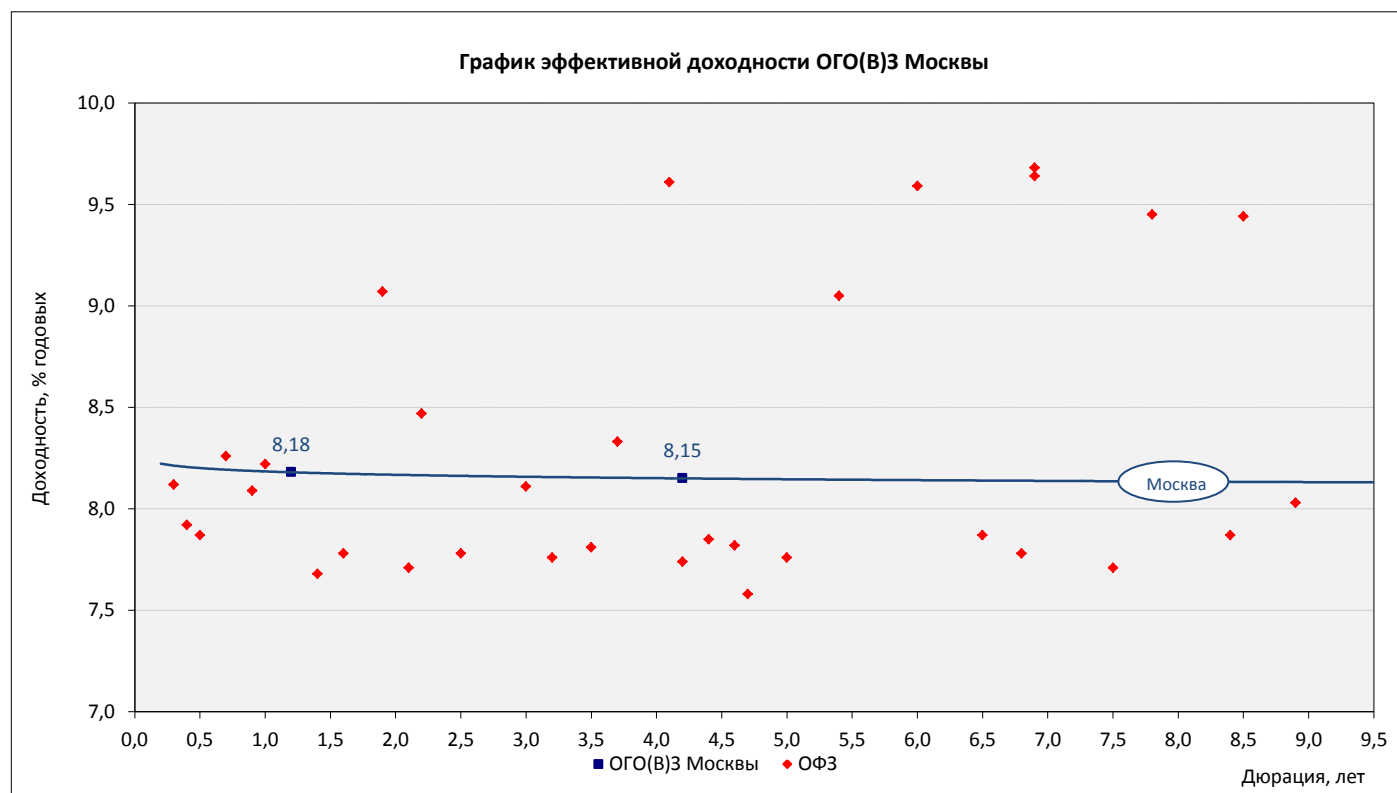
Объем торгов по выпускам ОГО(В)З Москвы на ПАО "Московская биржа"



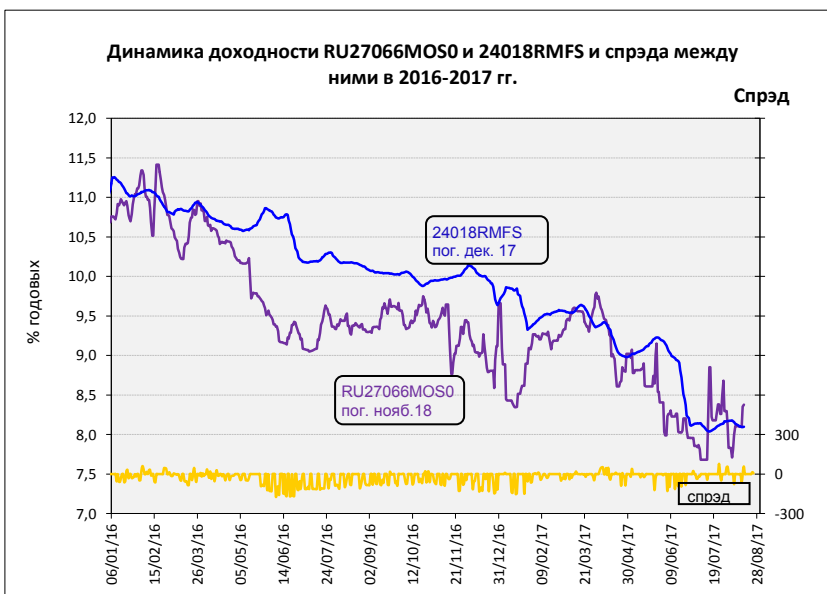
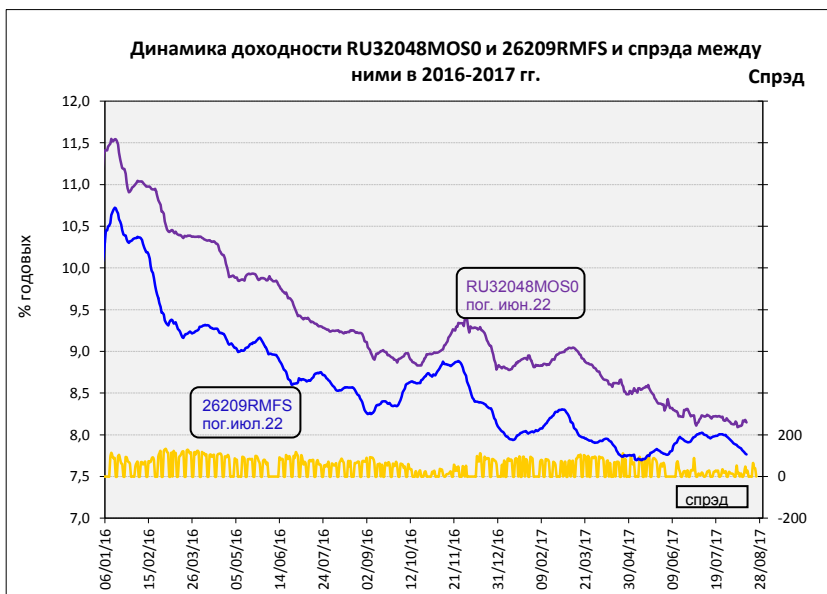
По итогам торгов 25 августа 2017 года доходности выпусков ОГО(В)З Москвы составили 8,18 % и 8,15 % годовых. Спрэды доходности выпусков ОГО(В)З Москвы к выпускам ОФЗ с аналогичными показателями дюрации составили 6 б.п. и 41 б.п. соответственно.

Уровни средневзвешенных доходностей по выпускам ОГО(В)З Москвы и спрэда к аналогам ОФЗ

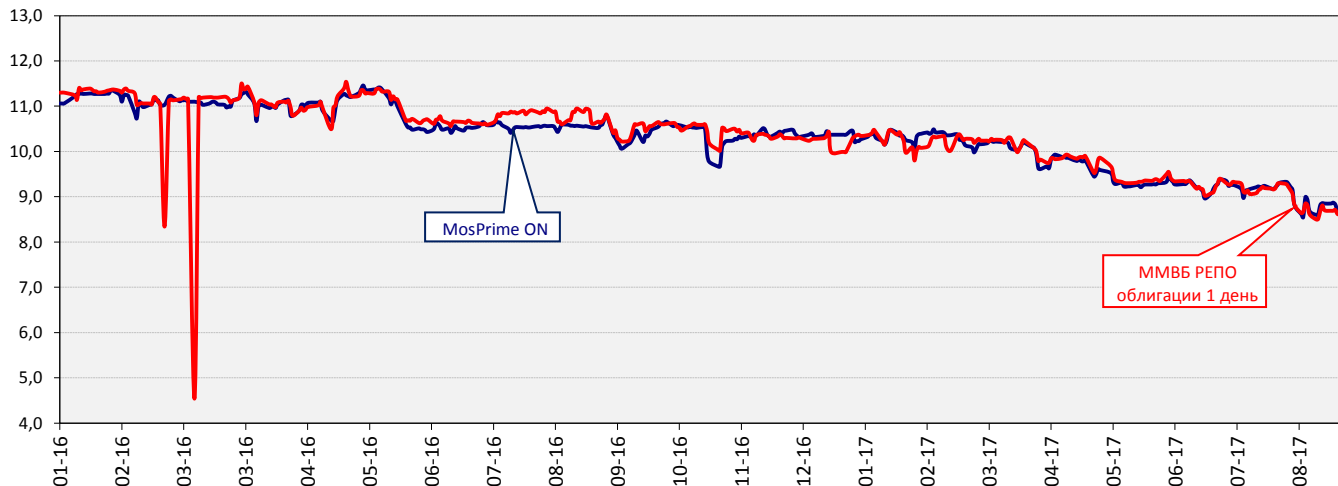
Выпуск ОГО(В)З Москвы	RU27066MOS0	RU32048MOS0
Дата погашения	23 ноя 18	11 июн 22
Объем в обращении, млрд.руб.	4,35	30,00
Дюрация, лет	1,2	4,2
Доходность, % годовых	8,18	8,15
Изменение за период 18/08/17 - 25/08/17, % годовых	-0,53	0,10
Спрэд к аналогу ОФЗ 25/08/17 г., б.п.	6	41



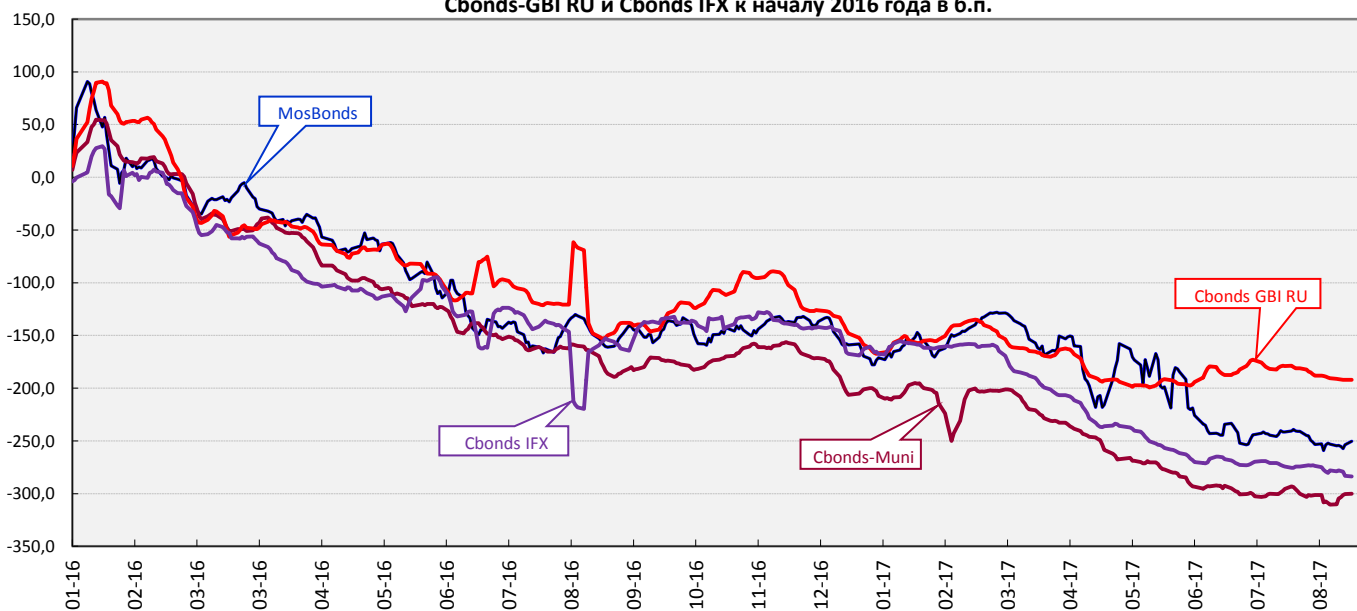
Динамика доходности выпусков ОГО(В)З Москвы



Динамика ставок РЕПО (ММВБ облигации) и MosPrime ON в 2016 - 2017 годах, %



Динамика изменения средневзвешенных доходностей индексов MosBonds, Cbonds-Muni, Cbonds-GBI RU и Cbonds IFX к началу 2016 года в б.п.



Динамика ключевой ставки Банка России, ставок MosPrime Rate и NDF (1W), %

