

**Информационно-аналитический обзор мирового и российского  
финансовых рынков: важных событий, трендов, оценок  
перспектив за 7 – 13 мая 2018 года**

---

<i>Информация о текущей ситуации в экономике Российской Федерации.....</i>	<i>2-9</i>
<i>Информация о текущей ситуации в экономике города Москвы.....</i>	<i>10</i>
<i>Обзор ключевых новостей экономики и финансов .....</i>	<i>11-12</i>
<i>Описание тенденций и текущего состояния финансовых рынков.....</i>	<i>13</i>
<i>Данные по макроэкономическим показателям Российской Федерации и города Москвы .....</i>	<i>14</i>

*14 мая 2018*

14 мая 2018

## 1. Информация о текущей ситуации в экономике Российской Федерации

### 1.1. 7 мая 2018 года Ассоциация российских банков опубликовала обзор «Основные тенденции в развитии экономики – май 2018»

В мае текущего года тенденция замедления темпов экономического роста, наметившаяся с начала года, может сохраниться. Выпуск товаров и услуг по базовым видам экономической деятельности, по предварительной оценке, в целом будет расти незначительными темпами. При этом низкие темпы роста во многих видах экономической деятельности наблюдаются в настоящее время в условиях, когда, по оценкам предприятий, улучшается бизнес-климат, замедляется ухудшение экономической конъюнктуры и сокращение заказов на производимую продукцию. Поскольку выпуск товаров и услуг по базовым видам экономической деятельности в значительной степени определяется динамикой производства промышленной продукции и, прежде всего, продукции обрабатывающей промышленности, то именно замедление, а по многим видам обрабатывающих производств и сокращение выпуска по сравнению с сопоставимым периодом предыдущего года, сдерживает рост в нефинансовом секторе экономики.

Сокращается не только производство по высокотехнологичным видам экономической деятельности и тех видов продукции, которая необходима для обеспечения других производств базовых отраслей, но и сокращается выпуск или замедляются темпы роста продукции, необходимой для удовлетворения потребительского спроса.

Несмотря на увеличение объемов жилищного строительства, в целом объемы работ, выполненных по виду деятельности "Строительство", продолжают сокращаться по сравнению с сопоставимым периодом предыдущего года.

Общий рост поддерживается увеличением сельскохозяйственного производства, внешнеторгового оборота и грузооборота транспорта. В оптовой торговле, напротив, под влиянием снижения динамики экономического роста и с учетом проведенного органами статистики уточнения данных за предыдущий и текущий годы существенное замедление темпов роста сменилось спадом, сохранение которого ожидается в мае.

Темпы роста кредитов и прочих размещенных средств, предоставленных нефинансовым организациям-резидентам, не покрывают потребности нефинансовых предприятий в заемных средствах, необходимых для наращивания выпуска продукции. На ресурсную недостаточность указывают, в частности, негативные оценки многими предприятиями изменения объема располагаемых денежных средств, обеспеченности оборотными средствами. Сокращение уровня ключевой ставки,

14 мая 2018

которое способствовало улучшению условий кредитования, по оценкам нефинансовых предприятий, практически не изменило влияния условий кредитования в качестве фактора, ограничивающего рост производства. Это подтверждает с одной стороны то, что сохраняющийся уровень ключевой ставки не стимулирует процесс улучшения условий кредитования для большинства производителей товаров и услуг, а с другой свидетельствует о недостаточности использования только этого инструмента для стимулирования экономического роста средствами денежно-кредитной политики. Возможность перехода к активной денежно-кредитной политике, без которой сложно решать насущную проблему ускорения экономического роста, денежными властями не рассматривается даже в теоретическом аспекте. Тем более, что следуя избранной ранее тактике, регулятор, несмотря на ухудшение ситуации в сфере производства, ожидаемо сохранил в апреле текущего года без изменения уровень ключевой ставки.

В этих условиях дополнительное негативное воздействие окажет выраженная регулятором возможность замедления снижения или даже увеличение ключевой ставки, а также задержка ранее намеченного перехода к т.н. «нейтральной денежно-кредитной политике». Создание необходимых предпосылок, стимулирующих наращивание роста производства товаров и услуг в результате повышения спроса со стороны сектора домашних хозяйств, также пока не наблюдается. Некоторый рост реальных располагаемых денежных доходов населения не сопровождается ускорением оборота розничной торговли и увеличения объемов платных услуг, оказываемых населению.

В сфере занятости наметились негативные тенденции, вызванные экономическими процессами в текущем году. При уменьшении численности граждан, не занятых трудовой деятельностью, сокращаются темпы роста потребности организаций в работниках. При этом более чем в половине регионов уровень безработицы превышает средний уровень по стране.

В целом характер развития экономической ситуации в истекшем периоде текущего года, который не может не оказать воздействия на ее дальнейшее развитие, является следствием продолжающегося отсутствия комплекса мер, направленных на ускорение темпов развития и формирования внутри страны достаточного объема финансовых ресурсов как основы обеспечения требуемого технологического прорыва.

*Источник: <https://arb.ru/banks/analytics/>*

## **1.2. На официальном сайте Счётной палаты Российской Федерации опубликован оперативный доклад о ходе исполнения федерального бюджета за январь-март 2018 года**

### **Основные тезисы доклада:**

- Доходы федерального бюджета в январе - марте 2018 года составили 4 074,6 млрд рублей, или 26,7 % показателя, установленного Федеральным

14 мая 2018

законом № 362-ФЗ (15 257,8 млрд рублей); расходы – 3 730,4 млрд рублей, или 22,6 % показателя, установленного Федеральным законом № 362-ФЗ (16 529,2 млрд рублей). Профицит федерального бюджета составил 344,3 млрд рублей при утвержденном Федеральным законом № 362-ФЗ дефиците в сумме 1 271,4 млрд рублей.

- Доля нефтегазовых доходов в общем объеме доходов федерального бюджета в январе - марте 2018 года составила 45,6%, что на 3,5 п.п. больше соответствующего показателя прошлого года (в январе-марте 2017 года – 41,8 %). Доля нефтегазовых доходов в общем объеме доходов федерального бюджета в 2018 году прогнозируется в Федеральном законе № 362-ФЗ на уровне 35,9%.
- В структуре нефтегазовых доходов наибольший удельный вес занимают доходы от уплаты налога на добычу полезных ископаемых в виде углеводородного сырья (1 251,4 млрд рублей, или 67,3%) и вывозных таможенных пошлин на нефть сырую (305,4 млрд рублей, или 16,4%). На долю вывозных таможенных пошлин на природный газ и товары, выработанные из нефти, приходится 302,8 млрд рублей, или 16,3 % нефтегазовых доходов.
- На рост нефтегазовых доходов по сравнению с аналогичным периодом 2017 года в основном оказало влияние увеличение поступлений НДС в виде углеводородного сырья на 243,7 млрд рублей, или на 24,2 %, за счет роста цены на нефть марки «Юралс» и увеличения показателя дополнительной налоговой ставки на 16,7% (с 306 рублей до 357 рублей за тонну добытой нефти).
- В январе-марте 2018 года ненафтегазовые доходы составили 2 215 млрд рублей или 22,7 % объема прогноза доходов, и увеличились по сравнению с аналогичным периодом 2017 года на 99,6 млрд рублей, или на 4,7%.
- Доля нефтегазовых и ненафтегазовых доходов составила 1,9 % и 2,3 % ВВП соответственно (увеличение доли нефтегазовых доходов по отношению к ВВП по сравнению с январем – мартом 2017 года составило 0,3 п.п., рост доли ненафтегазовых доходов – 2,3 п.п.).
- Рост поступлений ненафтегазовых доходов по сравнению с январем-мартом 2017 года в основном обусловлен увеличением НДС на товары (работы, услуги), реализуемые на территории Российской Федерации (на 99,9 млрд рублей, или на 11,7 %), НДС на товары, ввозимые на территорию Российской Федерации (на 84,6 млрд рублей, или на 20,1 %), налога на прибыль организаций (на 60,5 млрд рублей, или на 41 %), распределенных ввозных таможенных пошлин (иных пошлин, налогов и сборов, имеющих эквивалентное действие) уплаченных на территории Российской Федерации (на 15,8 млрд рублей, или на 15,3 %), процентов по государственным кредитам, предоставленным Российской Федерацией правительствам иностранных государств, их юридическим лицам (на 9,8 млрд рублей, или в 1,8 раза).

14 мая 2018

- Исполнение расходов федерального бюджета за январь - март 2018 года составило 3 730,4 млрд рублей, или 22,6 % законодательно утвержденных бюджетных ассигнований и 21,9 % показателя сводной росписи с изменениями.
- За январь - март 2018 года федеральный бюджет исполнен с профицитом в размере 344,3 млрд рублей (0,4 % утвержденного объема ВВП) при утвержденном Федеральным законом № 362-ФЗ годовом дефиците в размере 1 271,4 млрд рублей (1,3 % ВВП). За январь - март 2017 года федеральный бюджет исполнен с дефицитом в размере 192,2 млрд рублей (0,2 % утвержденного объема ВВП).
- По состоянию на 1 апреля 2018 года исполнение по источникам финансирования дефицита федерального бюджета составило (-) 344,3 млрд рублей. Источники внутреннего финансирования дефицита федерального бюджета составили (-) 402,7 млрд рублей. Источники внешнего финансирования дефицита федерального бюджета составили 58,4 млрд рублей.

*Источник:* <http://www.ach.gov.ru/activities/audit-of-the-federal-budget/>

### **1.3. 8 мая 2018 года** Центром конъюнктурных исследований НИУ ВШЭ подготовлен **информационно-аналитический бюллетень «Деловой климат в строительстве в I квартале 2018 года»**

В докладе использованы результаты ежеквартальных опросов, проводимых Федеральной службой государственной статистики среди руководителей более 6 тыс. строительных организаций.

Исходя из обобщенных мнений руководителей строительных организаций, выявленных в I квартале 2018 г., и официальных статистических данных, строительство продолжает сохранять статус единственного вида деятельности среди базовых отраслей экономики, который продолжает функционировать по рецессивно-стагнационному сценарию. В частности, композитный индикатор исследования — Индекс предпринимательской уверенности в строительстве снизился по сравнению с IV кварталом 2017 г. на 5 п. п. и составил (-20%). Ухудшение деловой активности в отрасли подтверждается возросшими оценками влияния таких лимитирующих строительную деятельность факторов, как «высокий уровень налогов», «недостаток заказов на работы» и «неплатежеспособность заказчиков».

#### **Основные итоги строительной деятельности в I квартале 2018 года:**

- Результаты опроса в I квартале 2018 года выявили низкую стартовую динамику экономической конъюнктуры в отрасли. Производственные и финансовые показатели строительных организаций, переместившись в крайне неблагоприятную фазу развития, почти вплотную приблизились к критическим ретроспективным минимумам, регистрируемым в 2015 и 2016 гг.

14 мая 2018

- С 29 до 34% возросла доля строительных организаций, руководители которых констатировали недостаток заказов на работы. Кроме того, с 27 до 32% увеличилось число респондентов, которые столкнулись с проблемой неплатежеспособности заказчиков. Сезонную специфику отрасли подчеркивает и зафиксированная просадка среднего уровня загрузки произведенных мощностей, который имеет свойство падать в низкий сезон и восполнять утраченные позиции в последующие активные для подрядной деятельности периоды. Так, по итогам I квартала 2018 года, загруженность снизилась на 5 п.п. до отметки 59%, при этом практически сохранившись в пределах интервала, в котором пребывала в течение последних двух лет (61% в I квартале 2017 года).
- Строительство продолжает сохранять статус единственного вида деятельности среди базовых отраслей экономики, который продолжает функционировать по рецессионно-стагнационному сценарию. В частности, ИПУ в строительстве сократился на 5 п. п. по сравнению с IV кварталом прошлого года, составив (-20%). Одновременно отрицательная динамика зафиксирована в феврале и Росстатом: объем работ, выполненных по виду деятельности «Строительство», составил 99,8%.
- В отчетном квартале производственная деятельность строительных организаций проходила в условиях сокращения спроса на строительные услуги, причем темпы спада ускорились. Значительная доля респондентов (43%) охарактеризовали фактическое состояние уровня спроса (портфеля заказов на момент опроса) в своих организациях как «ниже нормального». В итоге баланс оценки уровня показателя снизился по сравнению с кварталом ранее на 6 п.п. и составил (-42%). Результаты проведенного опроса показали ухудшение оценок предпринимателями изменения основных показателей – «числа заключенных договоров» и «физического объема работ».
- В I квартале 2018 года средний уровень загрузки производственных мощностей в строительной отрасли составил 59%, что на 5 п.п. меньше значения показателя предыдущего квартала. Наибольшая доля (18%) организаций использовала мощности от 51 до 60%.
- Ухудшение производственной ситуации в I квартале 2018 года негативным образом отразилось на состоянии рынка труда, в строительной отрасли возросли по сравнению с предыдущим кварталом темпы сокращения численности занятых. Доля подрядных организаций (11%), руководители которых увеличивали штаты, сократилась по сравнению с предыдущим кварталом на 7 п.п. Баланс оценки показателя снизился и составил (-14%) против (-7%) в предшествующем квартале.
- В отчетном квартале сократилась доля строительных компаний, руководители которых сообщили об уменьшении по сравнению с предыдущим кварталом

14 мая 2018

обеспеченности собственными финансовыми средствами (16 против 18%). В результате баланс оценки изменения показателя возрос относительно предшествующего квартала на 2 п.п., составив (-8%). Баланс оценки предпринимателями изменения обеспеченности организаций кредитными и заемными финансовыми средствами остался на уровне предшествующего квартала (-1%). При этом каждый пятый участник строительного бизнеса не пользовался кредитами.

- Результаты проведенных опросов свидетельствуют о том, что третий квартал подряд в отрасли наблюдается замедление тенденции спада инвестиционной активности. В I квартале 2018 г. баланс оценки изменения данного показателя поднялся относительно значения предшествующего квартала на 4 п. п. и составил (-2%). Вместе с тем, практически в каждой четвертой (26%) подрядной организации инвестирование, как явление, отсутствовало.
- В I квартале 2018 года относительно общей экономической ситуации в отрасли, сохранилась негативная динамика оценки показателя. Доля респондентов (16%), охарактеризовавших ситуацию «неудовлетворительной», вдвое превзошла долю тех (8%), кто посчитал ее «благоприятной». По сравнению с кварталом ранее, баланс оценки показателя снизился на 2 п.п. Практически три четверти (76%) представителей строительного бизнеса назвали сложившуюся ситуацию «удовлетворительной».

*Источник:* [https://issek.hse.ru/news/isiez\\_publ/](https://issek.hse.ru/news/isiez_publ/)

#### **1.4. 8 мая 2018 года** Центром конъюнктурных исследований НИУ ВШЭ подготовлен **информационно-аналитический бюллетень «Потребительские ожидания населения в I квартале 2018 года»**

В I квартале 2018 года возобновилось восстановление совокупных потребительских настроений российского населения после кратковременного торможения в предыдущем квартале. Тенденция относительного улучшения экономических настроений наблюдалась также во всех возрастных группах респондентов при сохранении традиционного «возрастного» распределения потребительской уверенности: чем старше респонденты, тем больше пессимизма в их оценках и, соответственно, ниже значение ИПУ<sup>1</sup>.

<sup>1</sup> Индекс потребительской уверенности рассчитывается на базе ежеквартальных опросов 5 тыс. человек взрослого населения страны как среднее арифметическое значение пяти частных индексов: произошедших и ожидаемых изменений личного материального положения, произошедших и ожидаемых изменений экономической ситуации в России, благоприятности условий для крупных покупок.

14 мая 2018

**Основные итоги I квартала 2018 года:**

- Компенсационный рост результирующего индекса потребительской уверенности (ИПУ) продолжался практически непрерывно с I квартала 2016 года; за этот период индикатор прошел путь от локального минимума (-30%) до отметки (-8%) — лучшего значения за последние три с половиной года. Вместе с тем отрицательная величина ИПУ говорит о том, что участники опроса чаще выбирали негативные опции ответов, выражая пессимистическое отношение к фактическим и ожидаемым изменениям в экономике России и личном финансовом положении.
- Все пять компонентов ИПУ улучшились относительно предыдущего квартала и достигли своих максимальных значений за последние 4-5 лет. Так, частные индексы фактических изменений личного материального положения респондентов и макроэкономической ситуации в стране прибавили по 3 п.п. каждый и составили (-9) и (-7)%, соответственно.
- Индекс ожидаемых в течение следующих двенадцати месяцев изменений личного материального положения вырос на 2 п.п. до (-2)%. Аналогичный индекс ожидаемых изменений в экономике России не только обновил свой 6-летний максимум, но и перешел в зону положительных значений, свидетельствуя о преимущественно оптимистичном отношении россиян к перспективам развития национальной экономики.
- Индекс благоприятности условий для крупных покупок увеличился относительно предыдущего квартала на 2 п. п. и достиг значения (-25%); аналогичную динамику продемонстрировал индекс благоприятности условий для сбережений, который, согласно принятой методологии, в состав ИПУ не включается. Несмотря на то, что оба указанных индекса показали лучшие результаты за последние три с половиной года, их отрицательная величина свидетельствует о том, что текущий момент большинство участников опроса не считали подходящим для покупки дорогостоящих товаров или наращивания сбережений.
- Тенденция относительного улучшения экономических настроений наблюдалась во всех возрастных стратах респондентов. В частности, значение ИПУ в группах населения 16- 29 и 30-49 лет увеличилось относительно предыдущего квартала на 4 п. п., а в группе старше 50 лет – на 1 п. п. Сохранилось традиционное «возрастное» распределение потребительской уверенности: чем старше респонденты, тем больше пессимизма в их оценках и, соответственно, ниже значение ИПУ. При этом в самой оптимистичной «молодежной» страте населения от 16 до 29 лет ИПУ в I квартале текущего года достиг отметки (-2)%, вплотную приблизившись к границе с зоной положительных значений.



14 мая 2018

- Позиция России в рейтинге ИПУ, включающем ряд европейских стран, где проводятся аналогичные обследования, заметно улучшилась в последние годы. Россия последовательно перемещалась с предпоследнего места в I квартале 2016 года ближе к середине рейтинга. Однако это обнадеживающее продвижение происходило только относительно стран Восточной Европы (Греция сохраняет статус традиционного аутсайдера в течение уже длительного времени). По сравнению с жителями большинства европейских стран российское население по-прежнему заметно более пессимистично оценивает экономику страны и собственные финансы.

*Источник:* [https://issek.hse.ru/news/isiez\\_publ/](https://issek.hse.ru/news/isiez_publ/)

### **1.5. 10 мая 2018 года** исследовательским холдингом «Ромир» подготовлен **обзор потребительской активности в Российской Федерации в апреле 2018 года**

В апреле 2018 года индекс покупательской активности сократился на 4,6% по сравнению с предыдущим месяцем. В разрезе года же наблюдался рост повседневных расходов на 1,8%, что, однако не дотягивает даже до уровня накопленной с апреля прошлого года инфляции в 2,4%.

Росту расходов в Центральном и Северо-западном округах, правда, ничуть не способствовало покупательское поведение жителей обеих столиц. Так, если в целом по Центральному округу расходы в апреле выросли, то в Москве они за месяц сократились на -5,8%. В Санкт-Петербурге они тоже сократились на -2,8% за месяц при том, что в среднем по округу траты жителей остались неизменными по сравнению с мартом. За год расходы москвичей показали отрицательную динамику в -1,4%, что также не вписывается в общую динамику расходов жителей всего округа. В северной же столице в разрезе года расходы потребителей хоть и выросли на 4,5%, но внесли малую лепту в общий рекордный рост в округе.

В остальных городах-миллионниках в апреле расходы горожан сократились еще больше, чем в двух столицах – на -6%. Однако в разрезе года рост расходов в этом типе городов оказался выше среднего и составил 3,7%.

В апреле россияне из разных доходных групп демонстрировали сокращение повседневных трат. При этом, самыми экономными показали себя высокодоходники, чьи расходы сократились за месяц на -9,9%. Россияне с низким доходом сократили ежедневные траты в апреле на -3,5%, а среднедоходники – на -1,2%. Относительно же апреля прошлого года представители всех доходных групп свои повседневные траты нарастили, высокодоходники (всего на +0,6%), среднедоходники (+12,2%). Россияне с низкими доходами за год повысили объем повседневных трат на +8,6%

*Источник:* <http://romir.ru/indexes>

## 2. Информация о текущей ситуации в экономике города Москвы

**2.1.** В информационно-аналитической системе мониторинга комплексного развития города Москвы размещены **отраслевые показатели городского развития в I квартале 2018 года**

**По данным Управления ГИБДД ГУ МВД России по г. Москве:**

- на первичный учет в городе Москве в апреле 2018 года было поставлено 28,9 тыс. ед. транспортных средств, что на 26,5% выше уровня предыдущего года (22,9 тыс. ед.);
- населением было зарегистрировано 24,7 тыс. новых легковых автомобилей, что на 25,1% выше значения в аналогичном периоде прошлого года (19,7 тыс. автомобилей);
- количество транспортных средств, снятых с учета, увеличилось на 15,1% – с 26,9 тыс. ед. до 31,0 тыс. ед. транспортных средств. Количество транспортных средств, снятых с учета физическими лицами, увеличилось на 13,5% – с 8,3 тыс. ед. до 14,9 тыс. ед., юридическими лицами – на 16,7% – с 13,3 тыс. ед. до 16,1 тыс. ед.

14 мая 2018

### 3. Обзор ключевых новостей экономики и финансов

- Министерство финансов РФ с 10 мая по 6 июня нарастит покупку валюты на внутреннем рынке в 1,3 раза по отношению к прошлому месяцу и купит 322,8 млрд рублей. Ежедневные операции составят 16,1 млрд рублей. Минфин в феврале 2017 года начал покупки валюты на рынке для минимизации зависимости курса рубля от волатильности нефтяных цен. На эти цели направляются дополнительные нефтегазовые доходы бюджета. Ожидаемый объем дополнительных нефтегазовых доходов федерального бюджета, связанный с превышением фактически сложившейся цены на нефть над базовым уровнем, прогнозируется в мае 2018 года в размере 320,6 миллиарда рублей. При этом в предыдущем периоде фактические дополнительные доходы оказались на 2,2 миллиарда рублей выше прогноза министерства. К совершению операций покупки иностранной валюты Минфином России будет привлекаться Банк России. Каждый рабочий день в течение указанного периода Банк России будет заключать сделки покупки иностранной валюты на организованных торгах Московской биржи равномерно в течение торгового дня (Минфин РФ).
- Президент России Владимир Путин подписал новый указ о целях и задачах развития России. Документ под названием «О национальных целях и стратегических задачах развития Российской Федерации на период до 2024 года» содержит указания правительству, которому поручается принять меры «в целях осуществления прорывного научно-технологического и социально-экономического развития» страны. В новом указе Путин ставит задачи увеличить численность населения, повысить уровень жизни россиян и создать для них комфортные условия жизни, а также «условия и возможности для самореализации и раскрытия таланта каждого человека» (РБК).
- Положительное сальдо торгового баланса РФ в январе-марте выросло по сравнению с аналогичным периодом 2017 года на 26,6%, или на 10,2 млрд долларов США, и составило 48,5 млрд долларов США. Экспорт России в январе-феврале увеличился на 23,1% в годовом выражении и составил 103,5 млрд долларов США. Импорт РФ за этот период вырос на 20,3% — до 55 млрд долларов США. По данным таможенной статистики, в январе-марте внешнеторговый оборот России составил 158,5 млрд долларов США, увеличившись на 22,1%. Основой российского экспорта традиционно являлись топливно-энергетические товары, удельный вес которых в товарной структуре экспорта составил 64,5% (в январе-марте 2017 года — 64,7%). В товарной структуре экспорта в страны дальнего зарубежья доля этих товаров составила 68% (в январе-марте 2017 года — 68,4%), в страны СНГ — 39% (ранее — 38%) (ПРАЙМ).
- Министерство финансов России ожидает по итогам 2018 года профицит федерального бюджета на уровне 440,62 млрд рублей, или 0,45% ВВП. Проект поправок в закон «О бюджете на 2018 год и на плановый период 2019 и 2020

14 мая 2018

годов» опубликован на портале проектов нормативных актов. В действующем законе о бюджете заложен дефицит на уровне 1,27 трлн рублей, или 1,3% ВВП. Минфин также прогнозирует увеличение ВВП России по итогам 2018 года с 97,46 трлн рублей до 98,23 трлн рублей. Кроме того, ведомство снизило прогноз по инфляции в 2018 году с 4% до 2,8%. Согласно поправкам, прогнозируемый общий объем доходов федерального бюджета в 2018 году составит 17,03 трлн рублей, что на 1,77 трлн рублей больше, чем заложено в действующем законе о бюджете. Прогнозируемый объем нефтегазовых доходов по итогам 2018 года составит 2,73 трлн рублей (в действующем законе — 527,57 млрд). В то же время прогнозируемый объем расходов федерального бюджета в этом году увеличен с 16,52 трлн рублей до 16,59 трлн рублей (RNS).

- Минфин России предлагает в 2018 году внести в уставный капитал Промсвязьбанка, проходящего процедуру санации, 5 млрд рублей. Об этом говорится в предложенных ведомством поправках в закон о федеральном бюджете на 2018 год и на плановый период 2019-2020 годов. Кроме того, в проекте предусмотрена докапитализация Россельхозбанка в размере 5 млрд рублей в целях сохранения темпов роста аграрного производства и стабилизации работы кредитной организации. В начале апреля зампред Центробанка Василий Поздышев говорил, что Промсвязьбанку нужна дополнительная докапитализация в размере 130 млрд рублей. К тому времени на докапитализацию банка потратили уже 113,4 млрд рублей. Всего в 2017 ЦБ потратил на финансовое оздоровление кредитных организаций 1456,2 млрд рублей. Совокупный убыток saniруемых банков в 2017 году составил 1,6 трлн рублей (Коммерсант).
- По оценке Росстата, инфляция в РФ за период с 29 апреля по 7 мая 2018 составила 0,1%. С начала года – 1,3%.
- По данным Банка России, международные резервы РФ по состоянию на 4 мая снизились на 2,0 млрд долларов США и составили 458,4 млрд долларов США.

14 мая 2018

## 4. Описание тенденций и текущего состояния финансовых рынков

Рис.1 Динамика изменения индексов MMBB, S&P 500, DAX, Hang Seng и Bovespa за последние шесть месяцев, %

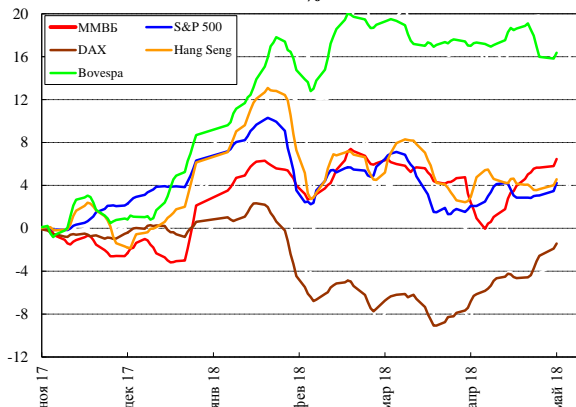


Рис.2 Динамика курса евро к доллару США (левая шкала) и цены на нефть марки Urals (долл. США/баррель, правая шкала)

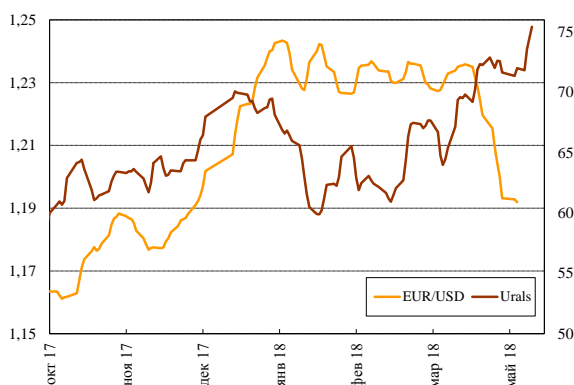
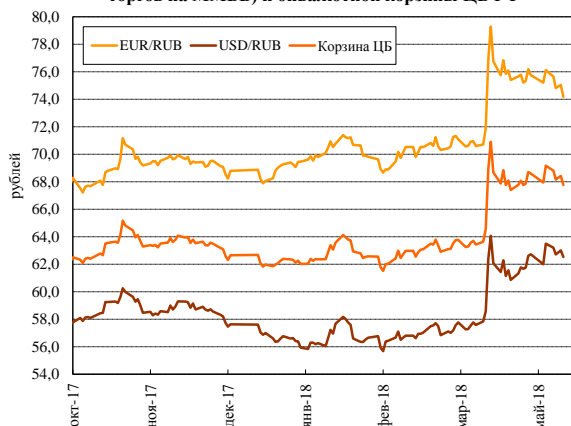


Рис.3 Динамика курса доллара США и евро (по итогам торгов на MMBB) и бивалютной корзины ЦБ РФ



	11/05/18	Δ1 неделя	Δ1 месяц	Δ1 квартал
MMBB	2 345	2,4%	7,0%	6,7%
S&P	2 728	2,4%	3,2%	4,1%
DAX	13 001	1,4%	5,8%	7,4%
Hang Seng	31 122	4,0%	0,7%	5,5%
Bovespa	85 220	2,5%	0,0%	5,3%

Мировые фондовые рынки росли на прошлой неделе. Американский индекс широкого рынка S&P 500 вырос на 2,4% до 2 728 п., немецкий индекс DAX прибавил 1,4% до 13 001 п. Биржевой индекс Гонконга HangSeng вырос на 4,0% до 31 122 п., а бразильский индекс Bovespa прибавил 2,5% до 85 220 п. Российский рублевый индекс MMBB вырос на 2,4% и составил 2 345 п.

	11/05/18	Δ1 неделя	Δ1 месяц	Δ1 квартал
EUR/USD	1,1942	-0,1%	-3,4%	-2,4%
Urals	75,3	4,6%	6,8%	23,6%

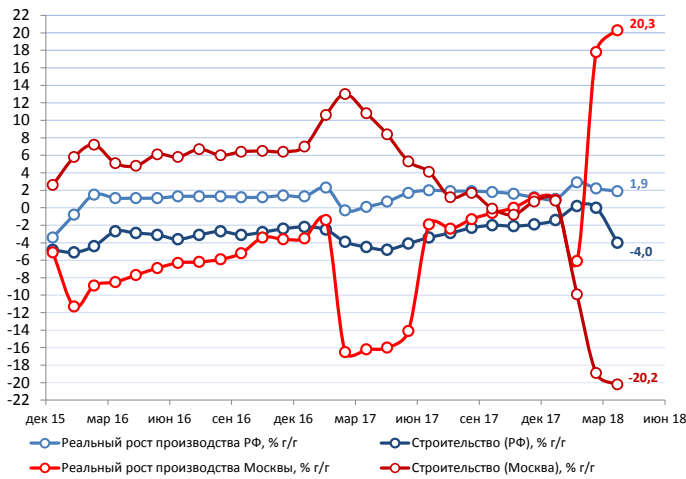
На внешнем валютном рынке доллар США снижался к основным мировым валютам. Валютная пара EUR/USD незначительно снизилась за неделю на 0,1% до 1,1942 п.

На нефтяном рынке наблюдалась выраженная повышательная динамика, стоимость всех основных сортов нефти существенно выросла. Российская нефть марки Urals прибавила в цене 4,6% до 75,3 долларов США за барр.

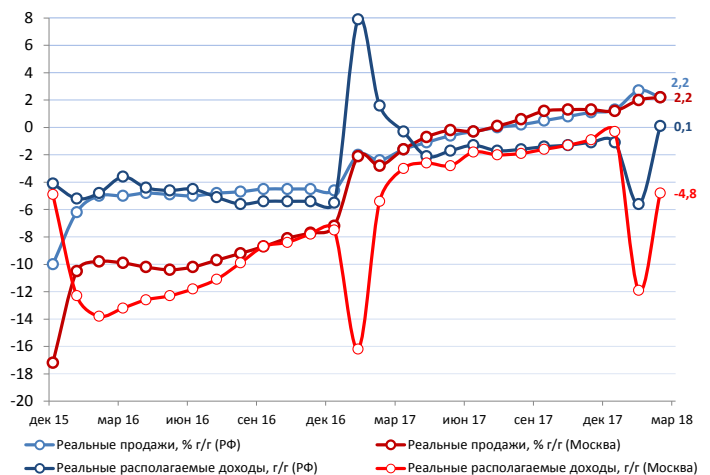
	12/05/18	Δ1 неделя	Δ1 месяц	Δ1 квартал
EUR/RUB	73,5145	-2,8%	-7,3%	3,0%
USD/RUB	61,7354	-2,3%	-3,6%	6,1%
Корзина ЦБ	67,0360	-2,6%	-5,5%	4,5%

На внутреннем валютном рынке по итогам недели российский рубль укрепился по отношению к доллару США и евро. Валютная пара EUR/RUB сократилась на 2,8% до 73,51 рублей (расчеты по курсам Банка России), пара USD/RUB снизилась на 2,3% до 61,74 рублей. Стоимость бивалютной корзины Банка России снизилась на 2,6% до 67,04 рублей.

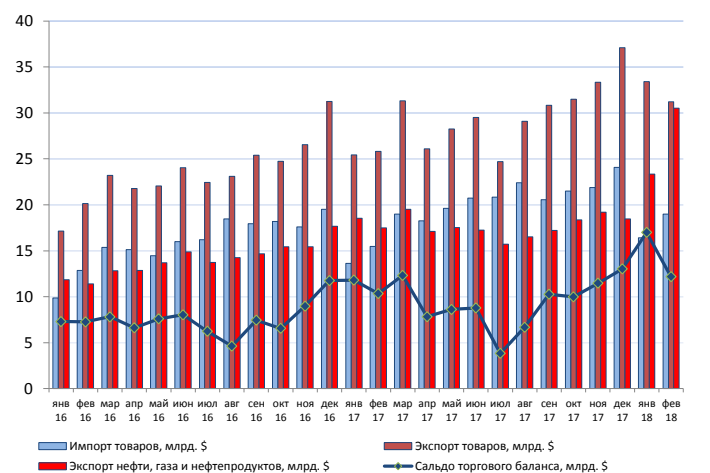
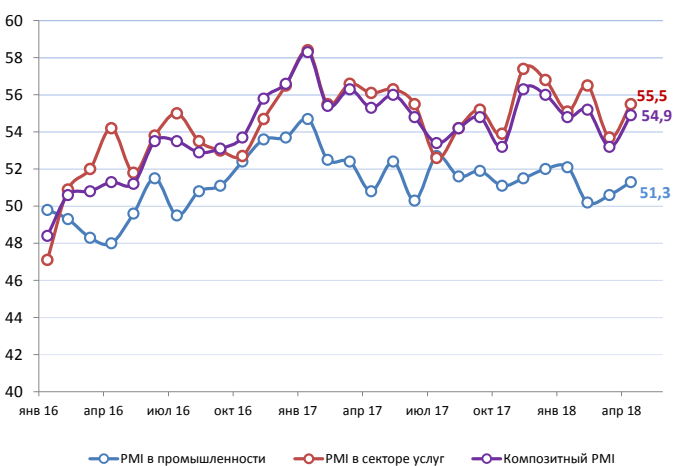
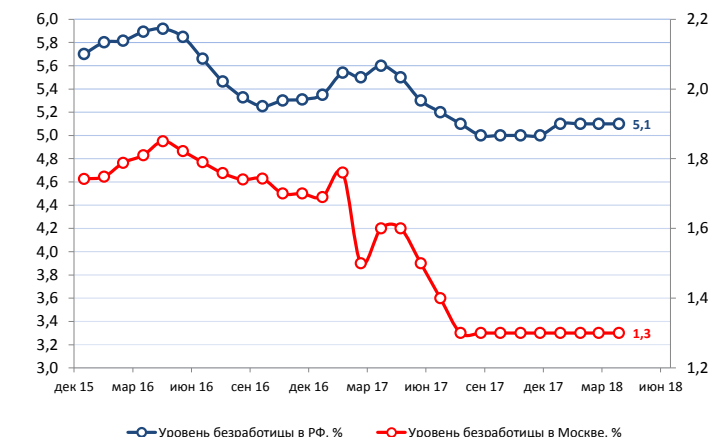
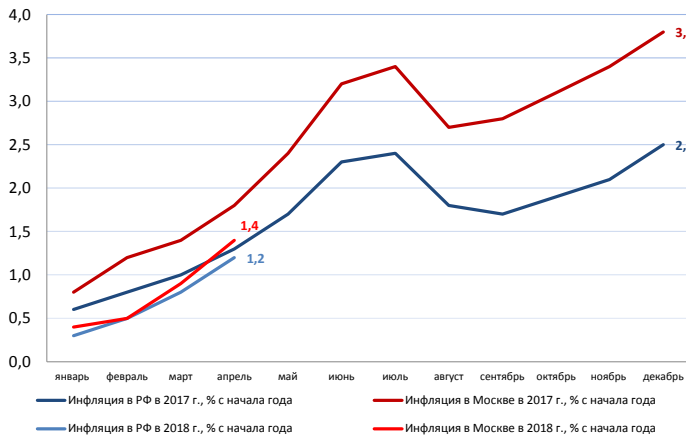
### 5. Данные по макроэкономическим показателям Российской Федерации и города Москвы



Росстат уточнил данные по виду деятельности "Строительство" за 2016 г. по РФ, в соответствии с Регламентом оценки, корректировки и публикации данных статистического наблюдения за строительством и инвестициями в основной капитал, утвержденным приказом Росстата от 26 сентября 2016г. № 544. За 2017 г. данные по РФ скорректированы на основе уточненных отчетов респондентов и изменения структуры выполненного объема работ организациями по итогам сплошного обследования субъектов малого и среднего предпринимательства. Кроме того, за 2016 год пересчитаны данные по индексу промышленного производства в соответствии с новым классификатором ОКВЭД2 после завершения ретроспективного пересчета.



Росстат уточнил данные по реальным располагаемым доходам г. Москвы за 2016 г. и первые 4 месяца 2017 г. и за май-июль 2017 г. по России, а также по реальным продажам России и г. Москвы за 2016 г. и первые 4 месяца 2017 г., а также по реальным продажам России за апрель - июль 2017 г. в связи с уточнением отдельными респондентами ранее представленной оперативной информации. В декабре Росстат уточнил данные по реальным продажам России и Москвы за 2017 год и первые два месяца 2018 года. Кроме того, данные по реальным располагаемым доходам с января 2016 года по январь 2018 года включительно.



Источник: Reuters, Федеральная служба государственной статистики (www.gks.ru)